


VARIA 2.0

verolight®



Für Zentralbatterie-
systeme geeignet

2 Dip-Schalter für
Leistungs- und Phasenwahl L1-L3



Schnelle Montage in allen
Standard-Profilschienen

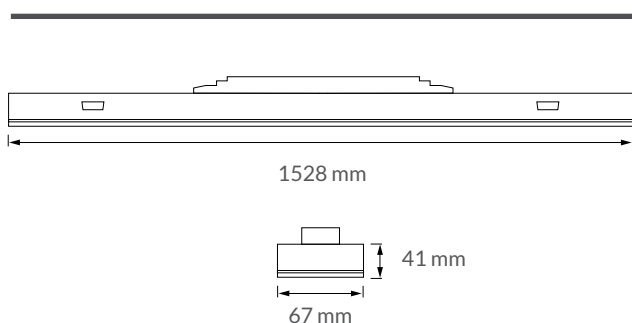
PROFILSYSTEMLEUCHTE ALS ERSATZ FÜR LEUCHTSTOFFLAMPEN

- SCHNELLE MONTAGE MIT EINEM KLICK UND OHNE TOOLS
- QUALITÄTSKOMPONENTEN (PHILIPS VORSCHALTGERÄT)
- PASST IN ALLEN HANDELSÜBLICHEN PROFILSCHIENEN (SIEHE BEIBLATT **LISTE KANALSYSTEM**)
- 8 LEISTUNGSTUFEN VIA DIP-SCHALTER FREI WÄHLBAR ODER DALI
 - LEITER L1, L2, L3 VIA DIP-SCHALTER FREI WÄHLBAR
- FÜR DEN BETRIEB AN ZENTRALBATTERIESYSTEMEN GEEIGNET
- DALI-VERSION FÜR DIE PUSH-DIM-STEUERUNG AUSGELEGT
 - DURCHGANGSVERDRAHTUNG

Technische Daten

Leistung	21-26-35-41-52-58-67-73 W	73 W
Lichtfarbe	4000 K	4000 K
Lichtstrom	3297 - 11461 lm	11461 lm
Lichtausbeute	157 lm/W	
CRI (Ra)	>80	
UGR	>27	
Abstrahlwinkel	90°	
Schutzklasse	I	
Schutzart	IP 40 / IK 04	
Umgebungstemperatur	-20 ~ 50°C	
Spannung	AC 230 V	
Dimmfunktion	On-Off	DALI
Lebensdauer	100.000 h	
Gehäusefarbe	weiss	

Masse



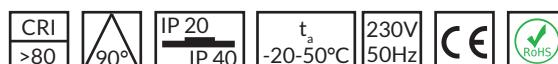
Anzahl Leuchten pro Leitungsschutzschalter

B10	B13	B16	C10	C13	C16
15	19	24	24	32	40

Artikel-Nr. ON-Off Philips	Abstrahlwinkel	Gehäusefarbe
92.VAR21528W.40	90°	weiss

Artikel-Nr. DALI Tridonic	Abstrahlwinkel	Gehäusefarbe
92.VAR21528W.40.DA	90°	weiss

Zubehör Artikel-Nr. On-Off	Bezeichnung
92.VARVL1600.00	Verbindungsleitung 1600 mm
92.VARVL3200.00	Verbindungsleitung 3200 mm
92.VARAL8300.ON	Anschlussleitung 300 mm
92.VARABL150.00	Abgangsleitung 150 mm



Allgemeine Hinweise

- Die Hinweise der Montage- und Betriebsanleitung sind vor der ersten Inbetriebnahme zu beachten!
- Bei fehlerhafter Installation erlischt der Garantieanspruch!
- Wartung oder Reparaturen an der Leuchte sind nur durch die Verolight AG oder einen autorisierten Service-Partner durchzuführen!

Alle Angaben ohne Gewähr. Technische Änderungen beruhen auf der permanenten Weiterentwicklung unserer Produkte und können daher, ohne vorherige Ankündigung, von den Angaben abweichen. Fotos und Bilder verstehen sich als Beispielbilder.

Sicherheitshinweise

- Die Installation darf nur durch Elektrofachkräfte erfolgen.
- Das Gerät ist bestimmungsgemäss und nur in einwandfreiem, unbeschädigtem Zustand zu betreiben.
- Für die Installation und den Betrieb des Geräts sind die nationalen Sicherheits- und Unfallverhütungsvorschriften zu beachten.

Entsorgungshinweise

- Die Leuchte kann an den Händler zurückgegeben werden oder ist gemäss den nationalen Bestimmungen zu entsorgen.